

Collecte et traitement des OMA

► 5) Coûts de collecte et traitement des OMA 2014

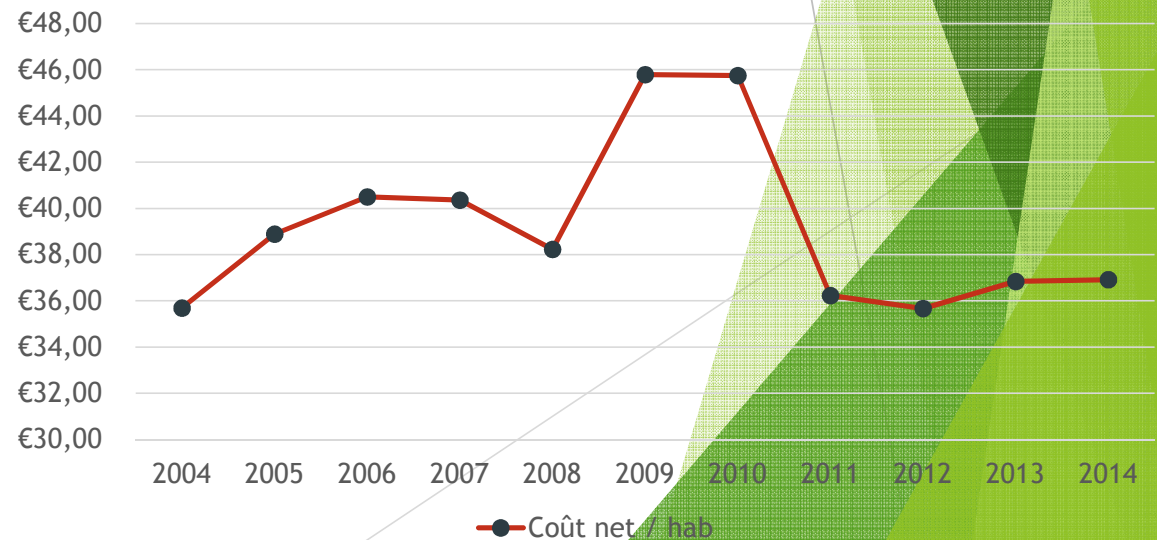
- Coût de collecte => 197 410 € soit 23,65 € / habitant.
- Coût de traitement => 270 480 € soit 32,41 € / habitant.
- Revente de matériaux issus du tri => 54 574 € soit 6,54 € / habitant.
- Soutien à la valorisation (Eco organisme) => 105 178 € soit 12,60 € par habitant

COÛT NET OMA 2014*



* hors frais annexes (communication, personnel)

Evolution du Coût net par habitant des OMA

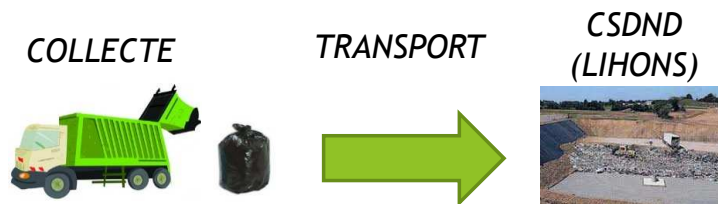


Collecte et traitement des OMA

► 6) Cas particulier des refus de tri

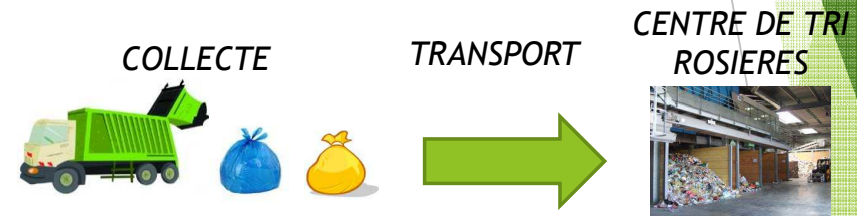
- La qualité du tri est essentielle à la maîtrise des coûts, ils coûtent chers, et conditionnent le montant versés par les Eco organismes ;

Circuit des OM



Coût de collecte et transport + Coût d'enfouissement

Circuit des corps creux/plats



Coût de collecte et transport + Coût de tri

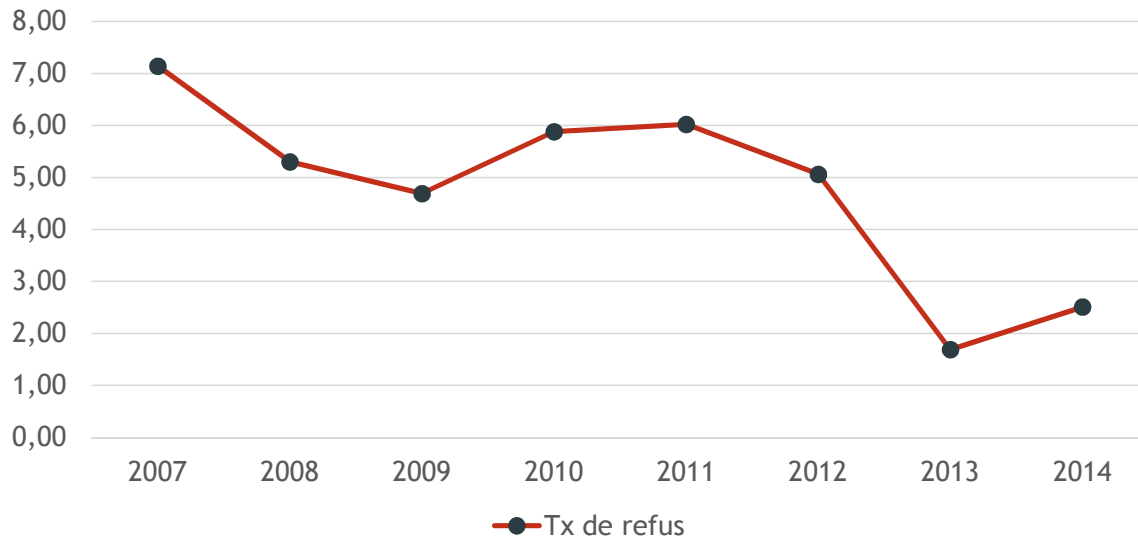
Cas des refus



Coût de collecte et transport + Coût de tri + Coût de transport + Coût d'enfouissement

Evolution des taux de refus de tri

Evolution du Taux de refus



- La qualité du tri est exemplaire. L'engagement et la participation des habitants du Pays Neslois a permis d'atteindre un taux de refus de 1,69 % en 2013.

► Synthèse des taux de refus 2014 des collectivités adhérentes au SMITOM du SANTERRE

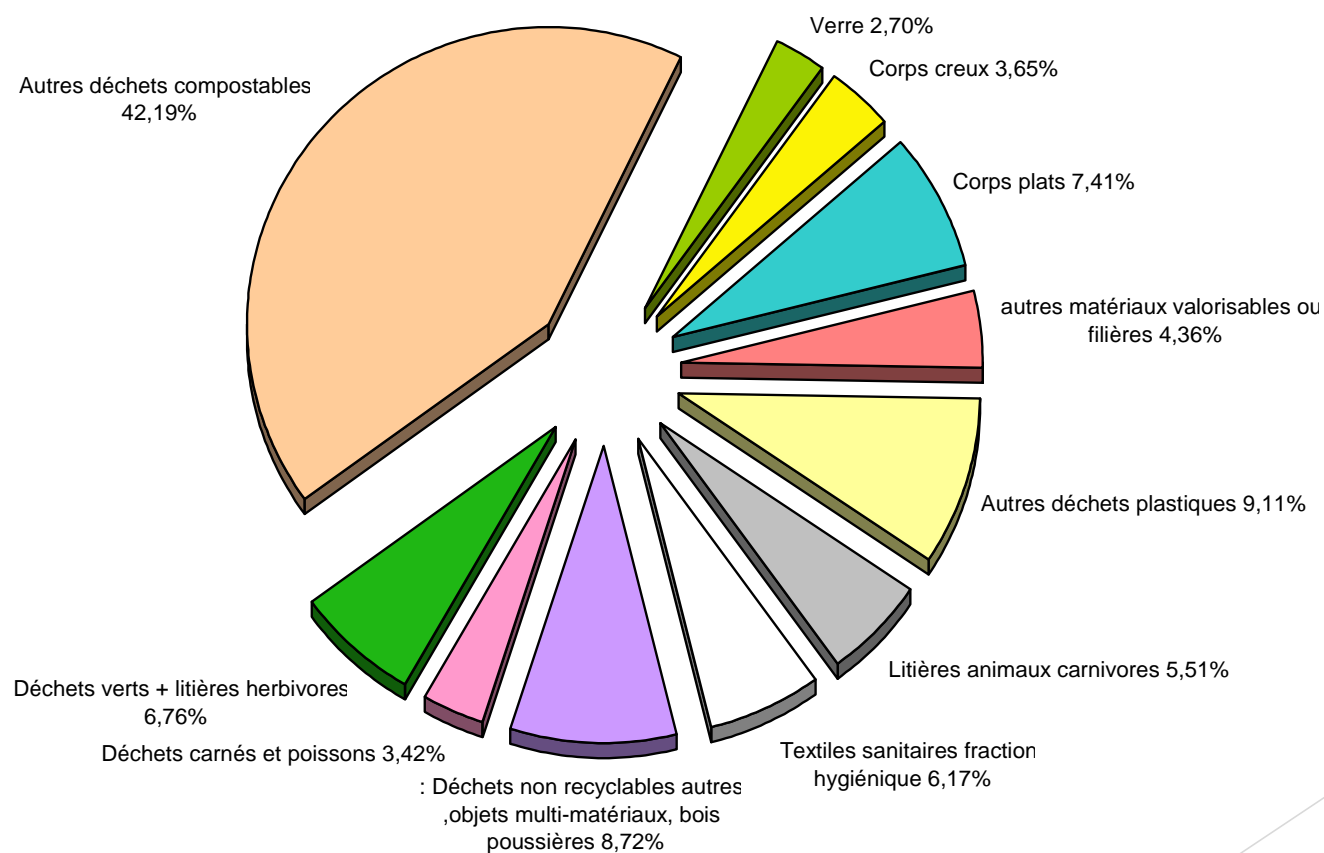
| | | | |
|--|--------|--|---------|
| - 1 ^{er} : Pays Neslois | 2,51 % | - 6 ^{ème} : Roisel | 14,55 % |
| - 2 ^{ème} : Santerre | 5,95 % | - 7 ^{ème} : Avre Luce Moreuil | 14,94 % |
| - 3 ^{ème} : Pays Hamois | 6,72 % | | |
| - 4 ^{ème} : Haute Picardie / Grand Roye | 8,14 % | | |

MOYENNE DU SMITOM
9,44 %

Collecte et traitement des OMA

↳ Résultats issus des caractérisations sur **6,55 tonnes** de déchets résiduels triés:

Composition moyenne des déchets ménagers résiduels SMITOM du Santerre selon caractérisations 2013



La déchetterie

► 1) Fonctionnement

- Depuis novembre 2006, la déchetterie du Pays Neslois accueille les déchets des 24 communes du Pays Neslois (8 387 habitants). Elle est gérée par la société VEOLIA.

En 2014, la déchetterie a traité 2 697 tonnes de déchets collectés sur 21 892 visites.

⇒ **Déchets acceptés** (apports limités à 5 m³):

- | | |
|-------------------------------------|---------------------|
| - Ferrailles | - Bois |
| - Cartons / Papiers | - Tout-venant |
| - Gravats | - Déchets verts |
| - Piles / Batterie | - Textiles |
| - Huiles de friture | - Huiles de vidange |
| - DMS (peintures, solvants, etc...) | |
| - DEEE | - Radiographie |

⇒ **Horaires d'ouverture :**

Lundi, mercredi, vendredi : 14h - 18h
Samedi : 10h - 12h / 14h - 18h

(Du 1^{er} Oct au 31 Mars : Fermeture à 17h)

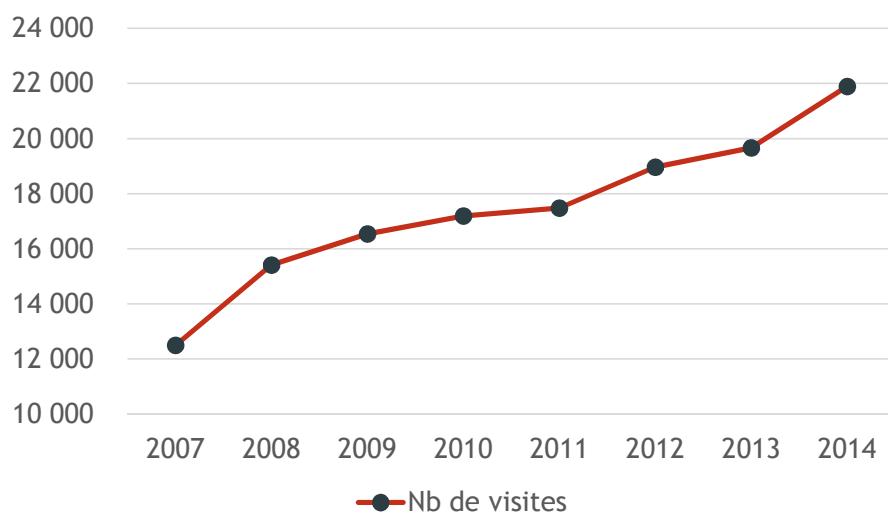


La déchetterie

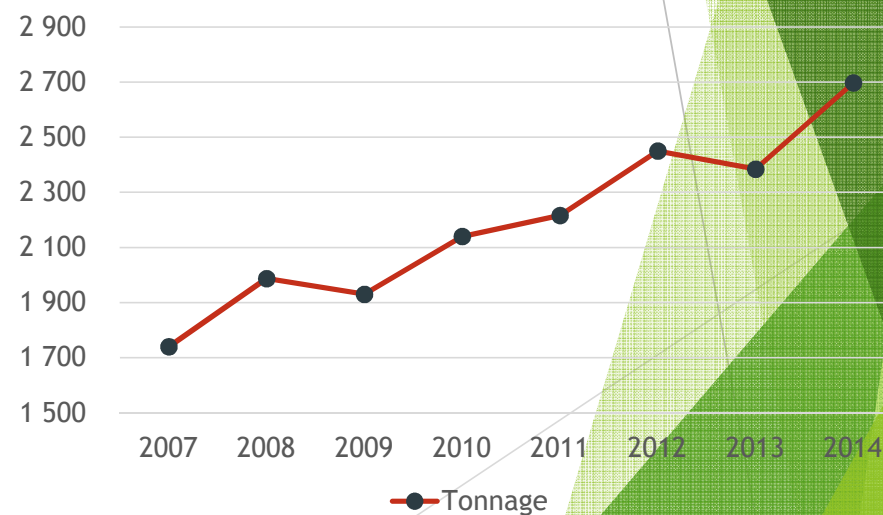
► 2) Fréquentation et tonnages

- Victime de son succès, les tonnages et les nombres de visites ne cessent d'augmenter

Nb de visites par année



Tonnage collecté par année



Déchetterie

► 3) Coûts du service déchetterie 2014

- Coût de gardiennage => 30 682 € soit 3,67 € / habitant.
- Coût de traitement => 117 512 € soit 14,08 € / habitant.
- Revente de matériaux => 16 714 € soit 2,00 € / habitant.
(ferraille, cartons, DEEE, batterie)

COUT NET DECHETTERIE 2014*

131 480 €
15,75 € / habitant

* hors amortissement 4,19€ / an / hab

Evolution du Coût net par habitant de la déchetterie

